



# DEPOSIT PROTECTION SIGNAGE GUIDELINE

แนวทางการใช้งานสัญลักษณ์  
การคุ้มครองเงินฝาก  
ของสถาบันคุ้มครองเงินฝาก

## สถาบันคุ้มครองเงินฝาก (สคฟ.)

เป็นองค์กรของรัฐที่จัดตั้งขึ้นตั้งแต่ ปี 2551 ตามพระราชบัญญัติสถาบันคุ้มครองเงินฝาก พ.ศ. 2551 เพื่อให้ความคุ้มครองแก่ผู้ฝากเงินในสถาบันการเงินโดยเฉพาะผู้ฝากเงินรายย่อยที่เป็นคนส่วนใหญ่ของประเทศ ในกรณีที่สถาบันการเงินที่อยู่ภายใต้กฎหมายว่าด้วยสถาบันคุ้มครองเงินฝากถูกเพิกถอนใบอนุญาต ผู้ฝากเงินจะได้รับการจ่ายเงินคุ้มครองจากสถาบันคุ้มครองเงินฝากอย่างรวดเร็วภายใต้วงเงินและภายในระยะเวลาที่กฎหมายกำหนดไว้ ส่วนเงินฝากที่มีจำนวนเกินวงเงินคุ้มครอง ผู้ฝากจะได้รับการเฉลี่ยคืนตามลำดับกฎหมาย จากการชำระบัญชีสถาบันการเงินที่ถูกเพิกถอนใบอนุญาตต่อไป

## Deposit Protection Agency (DPA)

is a government organization established in B.E. 2551 under the Deposit Protection Agency Act B.E. 2551 in order to provide protection for depositors of Financial Institutions, especially small depositors, who are the majority of the nation. In case a particular insured financial institution fails, reimbursement shall be made to insured depositors under the stipulated amount of coverage within a certain period of time. Deposits exceeding the coverage amount shall be claimed from the liquidation process.

## คำมั่นสัญญาของ DPA

คือการมอบความไว้วางใจ ความมั่นคง และความน่าเชื่อถือ ทุกองค์ประกอบของสัญลักษณ์การคุ้มครองเงินฝาก ทั้ง ถ้อยคำ ภาพ และการออกแบบ ล้วนตอกย้ำบทบาทในการปกป้องและคุ้มครองความมั่นคงทางการเงิน ให้กับผู้ฝากและ ประชาชน แนวทางการใช้งานสัญลักษณ์การคุ้มครองเงินฝากนี้จะช่วยสร้างความชัดเจน และเสริมสร้างประสิทธิภาพ ด้านการสื่อสารไปยังผู้ฝากและประชาชนผ่านความร่วมมือระหว่าง DPA และสถาบันการเงินที่อยู่ภายใต้ความคุ้มครอง เราจะก้าวไปด้วยกันเพื่อความเชื่อมั่น และความมั่นคงของระบบสถาบันการเงิน

## Our Commitment

Our brand represents trust, stability, and integrity. Every element—our words, visuals, and design—reinforces our role in safeguarding financial security. This guideline ensures consistency and clarity, strengthening our connection with financial institutions under protection and stakeholders. Together, we uphold confidence and stability in the financial institution system.

# เป้าหมายของการแสดงสัญลักษณ์การคุ้มครองเงินฝาก PURPOSE OF SIGNAGE

## สร้างการรับรู้

สัญลักษณ์การคุ้มครองเงินฝากถูกพัฒนาขึ้นเพื่อให้สถาบันการเงินที่อยู่ภายใต้ความคุ้มครองใช้ในการสร้างการรับรู้เกี่ยวกับสถาบันคุ้มครองเงินฝาก (DPA) และการคุ้มครองเงินฝากที่ผู้ฝากจะได้รับ ด้วยเหตุนี้ สัญลักษณ์ดังกล่าวจึงช่วยเสริมสร้างความมั่นใจให้แก่ผู้ฝากเงิน ซึ่งนำไปสู่ความเชื่อมั่นและความมั่นคงในเสถียรภาพของระบบสถาบันการเงินของประเทศไทย

นอกจากนี้ สัญลักษณ์การคุ้มครองเงินฝากยังช่วยให้ผู้ฝากมั่นใจและอุ่นใจในการฝากเงินกับสถาบันการเงินที่อยู่ภายใต้ความคุ้มครองโดย DPA ได้ออกแบบสัญลักษณ์การคุ้มครองเงินฝากให้ส่งเสริมกับอัตลักษณ์แบรนด์หรือภาพลักษณ์ของสถาบันการเงิน พร้อมแนวทางการใช้งานที่ครอบคลุมเพื่อให้สามารถนำไปใช้ได้ถูกต้องและเหมาะสม

## RAISING AWARENESS

The Deposit Protection Signage was developed for financial institutions under protection to use and to increase awareness of Deposit Protection Agency (DPA) and the financial protection it provides. As a consequence the Deposit Protection Signage helps to increase depositors confidence, which in turn contributes to trust and overall financial stability system in Thailand. The signage itself could help in reassuring and comforting depositors to deposit saving with financial institutions under protection. The Deposit Protection Signage is designed to complement the branding or visual identities of financial institutions, and the guidance will provide flexibility to support this as well as ensuring consistent use of the signage.

# สารบัญ

# TABLE OF CONTENT

## แนวทางการใช้งานสัญลักษณ์

สัญลักษณ์รูปแบบเต็ม	หน้า 6 - หน้า 7
- การกำหนดสัดส่วนของสัญลักษณ์รูปแบบเต็ม	หน้า 8
- พื้นที่ป้องกันองค์ประกอบของสัญลักษณ์รูปแบบเต็ม	หน้า 9
- ขนาดสตีกเกอร์, งานดิจิทัลและงานพิมพ์สัญลักษณ์รูปแบบเต็ม	หน้า 10 - หน้า 11
- สัญลักษณ์แบบเคลื่อนไหว	หน้า 12
สัญลักษณ์รูปแบบย่อ	หน้า 14
- การกำหนดสัดส่วนของสัญลักษณ์รูปแบบย่อ	หน้า 15
- พื้นที่ป้องกันองค์ประกอบของสัญลักษณ์รูปแบบย่อ	หน้า 16
- ขนาดงานดิจิทัลและงานพิมพ์สัญลักษณ์รูปแบบย่อ	หน้า 17
- การวางสัญลักษณ์รูปแบบย่อบนพื้นหลังสีต่างๆ	หน้า 18
ตัวอย่างการใช้งานผิดวิธี	หน้า 19
การกำหนดค่าสี	หน้า 21
ประเภทตัวอักษร	หน้า 23
ตัวอย่างการใช้งาน	หน้า 25 - หน้า 30

## Signage Guideline

Signature Original Format	Page 6 - Page 7
- Grid system	Page 8
- Safety area	Page 9
- Size	Page 10 - Page 11
- Signage animation	Page 12
Signature Small Format	Page 14
- Grid system	Page 15
- Safety area	Page 16
- Size	Page 17
- On background	Page 18
Incorrect Usage	Page 19
Color	Page 21
Typography	Page 23
Brand in Use	Page 25 - Page 30

สัญลักษณ์รูปแบบเต็ม  
สัญลักษณ์รูปแบบย่อ  
การกำหนดค่าสี  
ประเภทตัวอักษร  
ตัวอย่างการใช้งาน

SIGNAGE ORIGINAL FORMAT  
SIGNAGE SMALL FORMAT  
COLOR  
TYPOGRAPHY  
SIGNAGE IN USE

## สัญลักษณ์รูปแบบเต็ม

สัญลักษณ์ คือส่วนสำคัญที่สุดของแบรนด์ การนำสัญลักษณ์ไปใช้งานจะต้องปฏิบัติตามข้อกำหนดในคู่มือเล่มนี้อย่างเคร่งครัด ห้ามปรับเปลี่ยนสัดส่วน หรือวิธีการจัดวางองค์ประกอบนอกเหนือจากที่กำหนดไว้ในคู่มือเล่มนี้โดยเด็ดขาด

สัญลักษณ์รูปแบบเต็มมีรูปแบบดังนี้

1. รูปแบบสติ๊กเกอร์ ซึ่งมี 2 ขนาด สำหรับติดที่ประตูทางเข้า, โต๊ะ/เคาน์เตอร์ที่ให้บริการ, จุดแสดงอื่นๆในพื้นที่ทำการของสถาบันการเงิน
2. รูปแบบไฟล์สำหรับใช้งานดิจิทัลและงานพิมพ์เพื่อแสดงผ่านอุปกรณ์เครื่องมือสื่อที่ติดตั้งอยู่ในพื้นที่ทำการของสถาบันการเงิน

## Signage Original format

Signage is the most important part of the brand. The use of the Signage must strictly comply with the requirements of this manual. Do not change the proportion or the method of placement other than those specified in this manual.

This Signage comes in the following format

1. Two sizes of stickers for door entrance, table/counter service, indoor display
2. File for digital use and print material for indoor display



## สัญลักษณ์รูปแบบเต็ม

รูปแบบสัญลักษณ์จะมีเส้นขนาดด้านข้าง 2 ด้านเรียกว่า protection line เพื่อสื่อถึงการปกป้องคุ้มครองเงินฝากให้กับผู้ฝากเงิน โดยสถาบันคุ้มครองเงินฝาก

### Signage Original format

The signage has lines on both sides called protection lines to convey the protection of your deposits. by the Deposit Protection Agency



Protection line

## การกำหนดสัดส่วน สัญลักษณ์รูปแบบเต็ม

สัญลักษณ์ ถูกกำหนดสัดส่วนด้วย grid system ให้นำไปใช้  
ตามที่กำหนด ห้ามปรับเปลี่ยนหรือขยับสัดส่วนที่ผิดไปจากนี้

### Grid System Original format

The signage is proportioned using a grid system.  
Use it as directed. Do not change or move the  
proportions outside of this.



## พื้นที่ป้องกันองค์ประกอบ ของสัญลักษณ์รูปแบบเต็ม

บริเวณคุ้มครองโดยรอบเป็นพื้นที่ป้องกันไม่ให้มีองค์ประกอบอื่น  
ล่วงล้ำเข้ามาในบริเวณรอบสัญลักษณ์ เช่น รูปภาพ ลวดลาย  
หรือตัวอักษร โดยบริเวณคุ้มครองจะต้องขนาดเท่ากับ "X" ตาม  
ตัวอย่างที่แสดง

### Safety Area Original format

The surrounding protected area is an area that is  
protected from other elements that may intrude into  
the surrounding area of the signage, such as images,  
patterns, or letters. The surrounding protected area  
must be of the same size as the "X" as shown in the  
example.

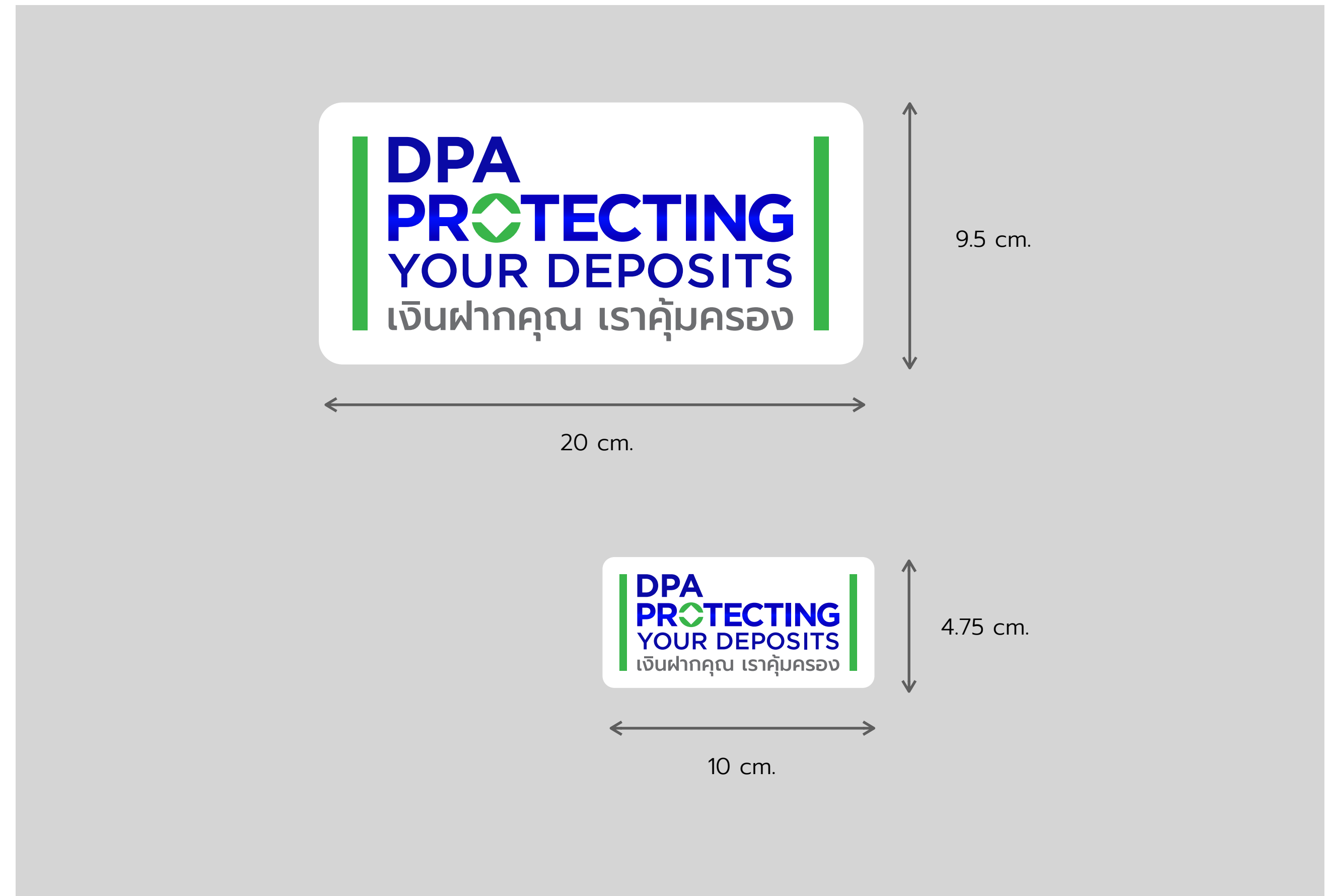


## ขนาดสติ๊กเกอร์ สัญลักษณ์รูปแบบเต็ม

- เพื่อการมองเห็นที่ชัดเจนเมื่อนำสัญลักษณ์ในรูปแบบสติ๊กเกอร์ไปแสดง ณ ที่ทำการของสถาบันการเงิน จึงกำหนดให้ใช้สัญลักษณ์ไว้ 2 ขนาดดังนี้
- 9.5 เซนติเมตร x 20 เซนติเมตร สำหรับประตูทางเข้า, โต๊ะ/เคาน์เตอร์ที่ให้บริการ, จุดแสดงอื่นๆ ในพื้นที่ที่ทำการของสถาบันการเงิน
  - 4.75 เซนติเมตร x 10 เซนติเมตร สำหรับโต๊ะ/เคาน์เตอร์และจุดแสดงอื่นๆ ในพื้นที่ที่ทำการของสถาบันการเงิน

## Sticker Size Original format

- For clear visibility when using the signage in sticker format, the signage is specified in 2 sizes as follows:
- 9.5 centimeters x 20 centimeters for door entrance, table/counter service, indoor display
  - 4.75 centimeters x 10 centimeters for table/counter service, indoor display



## ขนาดงานดิจิทัลและงานพิมพ์ สัญลักษณ์รูปแบบเต็ม

เพื่อการมองเห็นที่ชัดเจนเมื่อนำสัญลักษณ์ในรูปแบบไฟล์มาใช้ในงานดิจิทัล  
และงานพิมพ์เพื่อแสดงผ่านอุปกรณ์ เครื่องมือ สื่อที่ติดตั้งอยู่ในพื้นที่  
ที่ทำการของสถาบันการเงิน จึงกำหนดขนาดสัญลักษณ์ไว้ดังนี้

สื่อดิจิทัล : ขนาดเล็กสุด ความกว้างไม่น้อยกว่า 85 พิกเซล

สื่องานพิมพ์ : ขนาดเล็กสุด ความกว้างไม่น้อยกว่า 3 เซนติเมตร

## Digital and Printing Size Original format

For clear visibility when using the signage in file format for  
digital use and print material of financial institution's indoor  
display, the smallest signage size is set as follows:

Digital media : minimum size, width not less than 85 pixels

Print media : minimum size, width not less than 3 centimeters

ขนาดเล็กสุดสำหรับงานดิจิทัล  
Digital minimum size



ขนาดเล็กสุดสำหรับงานพิมพ์  
Print minimum size



## สัญลักษณ์แบบเคลื่อนไหว

สัญลักษณ์แบบเคลื่อนไหว จัดทำขึ้นเพื่อนำไปใช้บนจอแสดงผลดิจิทัลในที่ทำการของสถาบันการเงิน และจะต้องไม่มีการปรับเปลี่ยน หรือทำให้มีการแสดงผลที่เปลี่ยนแปลงไปจากเดิม โดยสามารถเลือกใช้ได้ทั้งหมด 3 ขนาด ดังนี้

1. ขนาด 1:1 ความยาว 10 วินาที
2. ขนาด 16:9 ความยาว 10 วินาที
3. ขนาด 9:16 ความยาว 10 วินาที

## Signage Animation

Signage animation is created for use on digital display screens within financial institution premises and must not be modified or altered in any way that changes its original appearance. It is available in three sizes:

1. Ratio 1:1, 10 seconds
2. Ratio 16:9, 10 seconds
3. Ratio 9:16, 10 seconds



ขนาด 1:1 ความยาว 10 วินาที  
Ratio 1:1, 10 seconds



ขนาด 9:16 ความยาว 10 วินาที  
Ratio 9:16, 10 seconds



ขนาด 16:9 ความยาว 10 วินาที  
Ratio 16:9, 10 seconds

สัญลักษณ์รูปแบบเต็ม  
สัญลักษณ์รูปแบบย่อ  
การกำหนดค่าสี  
ประเภทตัวอักษร  
ตัวอย่างการใช้งาน

SIGNAGE ORIGINAL FORMAT  
SIGNAGE SMALL FORMAT  
COLOR  
TYPOGRAPHY  
SIGNAGE IN USE

## สัญลักษณ์รูปแบบย่อ

สัญลักษณ์แบบย่อเป็นสัญลักษณ์ที่นำไปใช้งานในพื้นที่จำกัด หรือพื้นที่เล็ก โดยเฉพาะและจะต้องปฏิบัติตามข้อกำหนดในคู่มือเล่มนี้อย่างเคร่งครัด ห้ามปรับเปลี่ยนสัดส่วน หรือวิธีการจัดวางนอกเหนือจากที่กำหนดไว้ในคู่มือเล่มนี้โดยเด็ดขาด

สัญลักษณ์แบบย่อใช้สำหรับ Mobile banking, Mobile application และ website เป็นหลัก และสามารถนำไปปรับใช้วางบนสมุดคู่ฝากประเภทบัญชีที่อยู่ภายใต้ความคุ้มครอง

### Signage Small format

Signage small format used in confined spaces or small spaces and must strictly comply with the requirements of this manual. Do not change the proportions or methods of placement other than those specified in this manual.

Signage small format used for mobile banking, mobile applications and websites. Additionally, signage small format can be placed on passbook of protected deposit products.




## การกำหนดสัดส่วน สัญลักษณ์รูปแบบย่อ

สัญลักษณ์แบบย่อ ถูกกำหนดสัดส่วนด้วย grid system  
ให้นำไปใช้ตามที่กำหนด ห้ามปรับเปลี่ยนหรือขยับสัดส่วน  
ที่ผิดไปจากนี้

### Grid System Small format

Signage small format is proportioned using a  
grid system. Use it as directed. Do not change  
or move the proportions outside of this.



## พื้นที่ป้องกันองค์ประกอบ ของสัญลักษณ์รูปแบบย่อ

บริเวณคุ้มครองโดยรอบเป็นพื้นที่ป้องกันไม่ให้มีองค์ประกอบ  
อื่นล่วงล้ำเข้ามาในบริเวณรอบสัญลักษณ์ เช่น รูปภาพ  
ลวดลาย หรือตัวอักษร โดยบริเวณคุ้มครองจะต้องขนาด  
เท่ากับ "X" ตามตัวอย่างที่แสดง

### Safety Area Small format

The surrounding protected area is an area that is  
protected from other elements that may intrude  
into the surrounding area of the signage, such as  
images, patterns, or letters. The surrounding  
protected area must be of the same size as the "X"  
as shown in the example.



## ขนาดงานดิจิทัลและงานพิมพ์ สัญลักษณ์รูปแบบย่อ

เพื่อการมองเห็นที่ชัดเจนเมื่อนำสัญลักษณ์ในรูปแบบไฟล์มาใช้งาน  
ดิจิทัลเพื่อใช้แสดงบน Mobile Banking, Mobile Application  
และ Website หรือใช้ในงานพิมพ์ อาทิ สมุดคู่ฝากประเภทบัญชีที่อยู่  
ภายใต้ความคุ้มครอง จึงกำหนดขนาดของสัญลักษณ์ไว้ดังนี้

สื่อดิจิทัล : ขนาดเล็กสุด ความกว้างไม่น้อยกว่า 25 พิกเซล

สื่องานพิมพ์ : ขนาดเล็กสุด ความกว้างไม่น้อยกว่า 0.9 เซนติเมตร

## Digital and Printing Size Small format

For clear visibility when using the signage in file format for  
digital use on mobile banking, Mobile Application and website  
as well as for printing material such as passbook of protected  
deposit products, the smallest signage size is set as follows:

Digital media : minimum size, width not less than 25 pixels

Print media : minimum size, width not less than 0.9 centimeters

ขนาดเล็กสุดสำหรับงานดิจิทัล  
Digital minimum size



ขนาดเล็กสุดสำหรับงานพิมพ์  
Print minimum size



## การวางสัญลักษณ์รูปแบบย่อ บนพื้นหลังสีต่างๆ

การวางสัญลักษณ์บนพื้นสีต่างๆ ถูกกำหนดให้ใช้สัญลักษณ์แบบสามสี Full color

สำหรับกรณีที่ใช้สัญลักษณ์แบบสามสีบนพื้นหลังที่ทำให้การมองเห็นของสัญลักษณ์ขาดความชัดเจนสามารถใช้สัญลักษณ์สีขาวแทนได้

## Signage small format On background

Use of signage must be full color on different color background.

If signage full color used on color background does not contrast and does not give a clear visibility, a signage in white color can be used as an alternative.



## ตัวอย่างการใช้งานผิดวิธี

โปรดหลีกเลี่ยงการนำสัญลักษณ์ไปใช้อย่างผิดวิธีตามตัวอย่างที่แสดง

เพื่อความถูกต้องในการใช้งาน ไม่อนุญาตให้ตัดทอน แก้ไข หรือ ดัดแปลงส่วนใดส่วนหนึ่งของสัญลักษณ์ และต้องทำตามข้อกำหนดต่าง ๆ อย่างเคร่งครัด รวมถึงต้องใช้ไฟล์ต้นฉบับ ในการจัดทำ Artwork ทุกชิ้น

## Incorrect Usage

Please avoid using the signage in an inappropriate way. As shown in the example

For correct usage, it is not allowed to cut, edit or modify any part of the signage. And must strictly follow the various regulations, including using the original file to create every artwork.



ห้ามบิดสัญลักษณ์  
Do not distort signage



ห้ามบับสลับตำแหน่งส่วนใดส่วนหนึ่งของสัญลักษณ์  
Do not rearrange signage



ห้ามสลับตำแหน่งตัวอักษรสัญลักษณ์  
Do not switch text on signage



ห้ามเปลี่ยนสีสัญลักษณ์  
Do not change color signage



ห้ามบับตัดส่วนใดส่วนหนึ่งของสัญลักษณ์  
Do not cut some part signage off



ห้ามเอียงสัญลักษณ์  
Do not rotate signage



ห้ามปรับเปลี่ยนสัญลักษณ์  
Do not Change line on signage



ห้ามปรับเปลี่ยนตำแหน่งตัวอักษร DPA บนสัญลักษณ์  
Do not change position of DPA on signage



ห้ามรองเงาสัญลักษณ์  
Do not add shadow on signage



ห้ามสลับตำแหน่งส่วนใดส่วนหนึ่งของสัญลักษณ์  
Do not rearrange signage



ห้ามปรับเปลี่ยนตำแหน่งบนสัญลักษณ์  
Do not change position on signage



ห้ามหมุนส่วนใดส่วนหนึ่งของสัญลักษณ์  
Do not rotate element on signage

สัญลักษณ์รูปแบบเต็ม  
สัญลักษณ์รูปแบบย่อ  
การกำหนดค่าสี  
ประเภทตัวอักษร  
ตัวอย่างการใช้งาน

SIGNAGE ORIGINAL FORMAT  
SIGNAGE SMALL FORMAT  
COLOR  
TYPOGRAPHY  
SIGNAGE IN USE

## ภาพรวมของค่าสี

ค่ามาตรฐานของระบบสีต่าง ๆ

CMYK (Cyan, Magenta, Yellow, Black) คือระบบการพิมพ์ 4 สี เป็นระบบการพิมพ์มาตรฐาน ใช้สำหรับสื่อสิ่งพิมพ์ สิ่งพิมพ์ Digital ที่ต้องการความแม่นยำ และมีสีที่สดใส


RGB (Red, Green, Blue) คือค่าสีมาตรฐานในระบบประมวลผลหน้าจอ (Screen-based) ใช้สำหรับ Digital platform, Website

## Colors Overview

Standard values of various color systems

CMYK (Cyan, Magenta, Yellow, Black) is a 4-color printing system. It is a standard printing system used for printed media and digital printing that requires accuracy and bright colors.

RGB (Red, Green, Blue) is a standard color value in the screen-based processing system used for digital platforms, websites.



สัญลักษณ์รูปแบบเต็ม  
สัญลักษณ์รูปแบบย่อ  
การกำหนดค่าสี  
ประเภทตัวอักษร  
ตัวอย่างการใช้งาน

SIGNAGE ORIGINAL FORMAT  
SIGNAGE SMALL FORMAT  
COLOR  
TYPOGRAPHY  
SIGNAGE IN USE

## ตัวอักษร (อังกฤษ) และ (ไทย)

แบบอักษรหลักของสัญลักษณ์ คืออีกหนึ่งเครื่องมือสำคัญ  
ในการสร้างภาพลักษณ์ของแบรนด์

Prompt เป็นตัวอักษรหลักสำหรับสัญลักษณ์

## Typography (English) and (Thai)

The signage main font is another important tool  
in creating the brand image.

Prompt is the main font for signage.

Prompt

AaBbCc


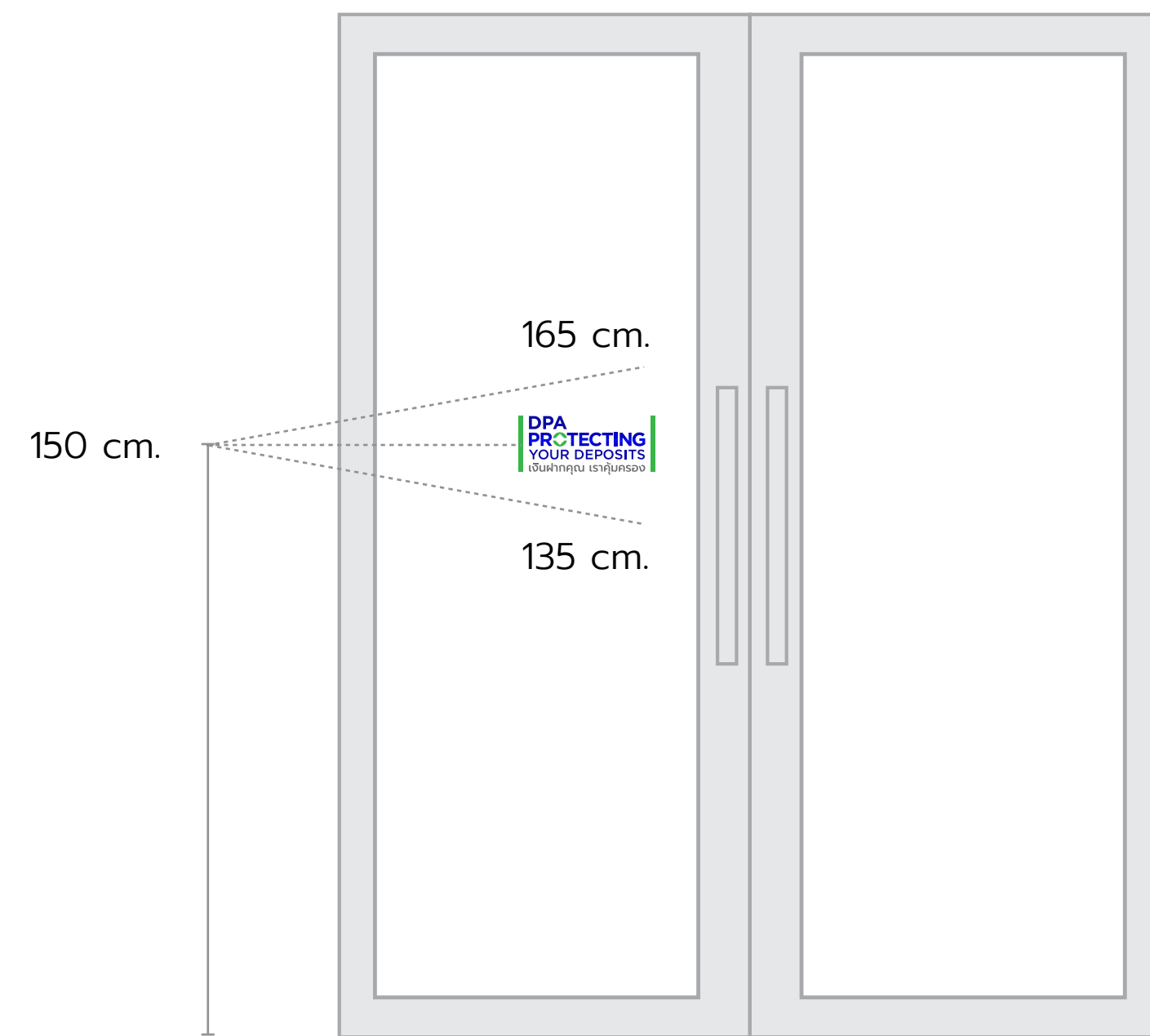
01234

กขคง

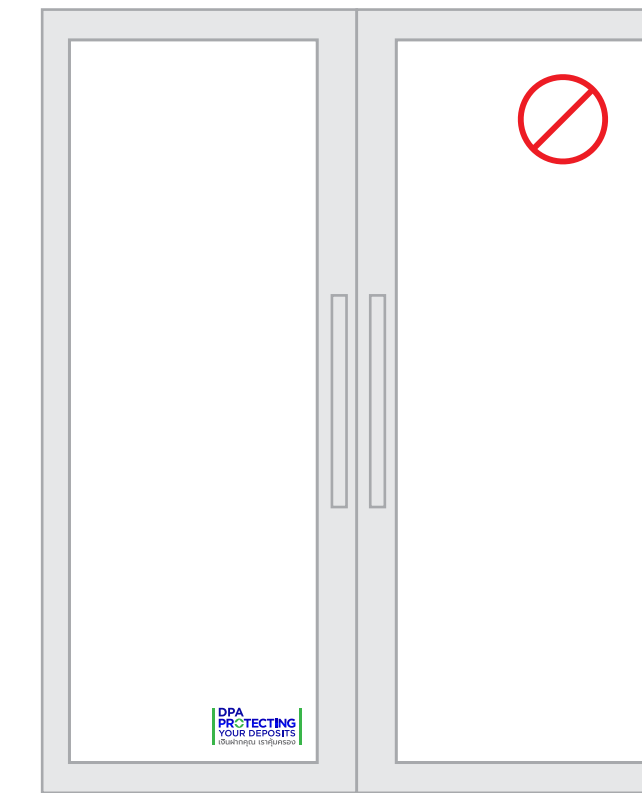
01234

สัญลักษณ์รูปแบบเต็ม  
สัญลักษณ์รูปแบบย่อ  
การกำหนดค่าสี  
ประเภทตัวอักษร  
ตัวอย่างการใช้งาน

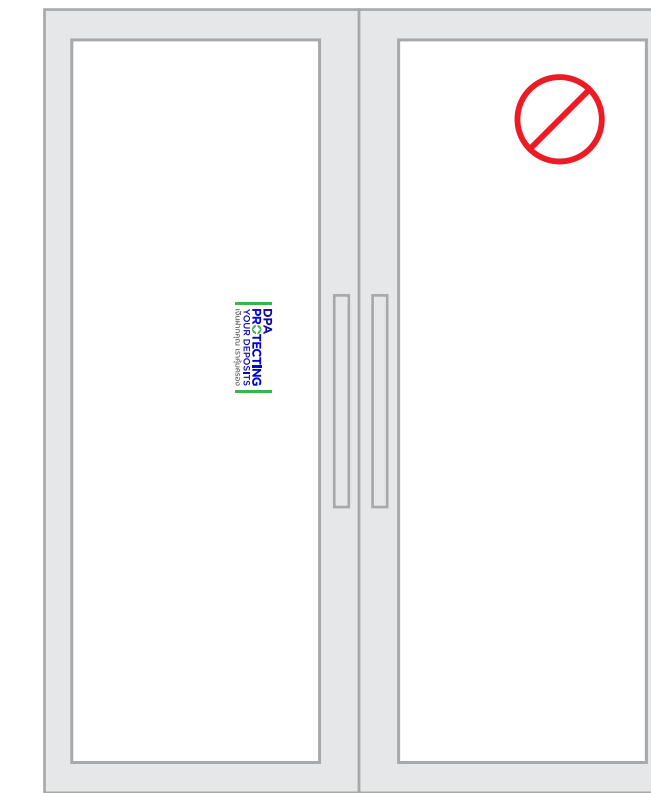
SIGNAGE ORIGINAL FORMAT  
SIGNAGE SMALL FORMAT  
COLOR  
TYPOGRAPHY  
SIGNAGE IN USE



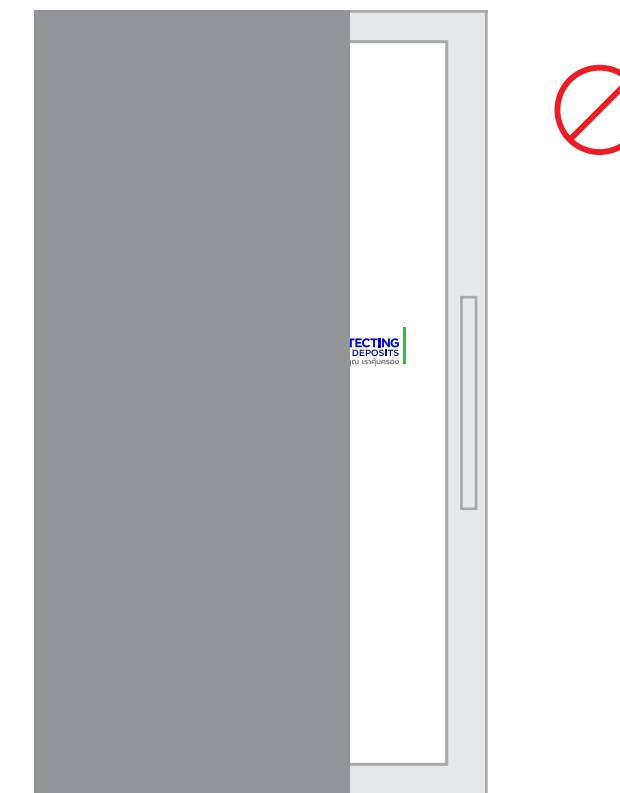
ห้ามติดสัญลักษณ์ขอบด้านบนประตู  
Do not place signage top of the door



ห้ามติดสัญลักษณ์ขอบด้านล่างประตู  
Do not place signage bottom of the door



ห้ามเอียงสัญลักษณ์  
Do not rotate signage



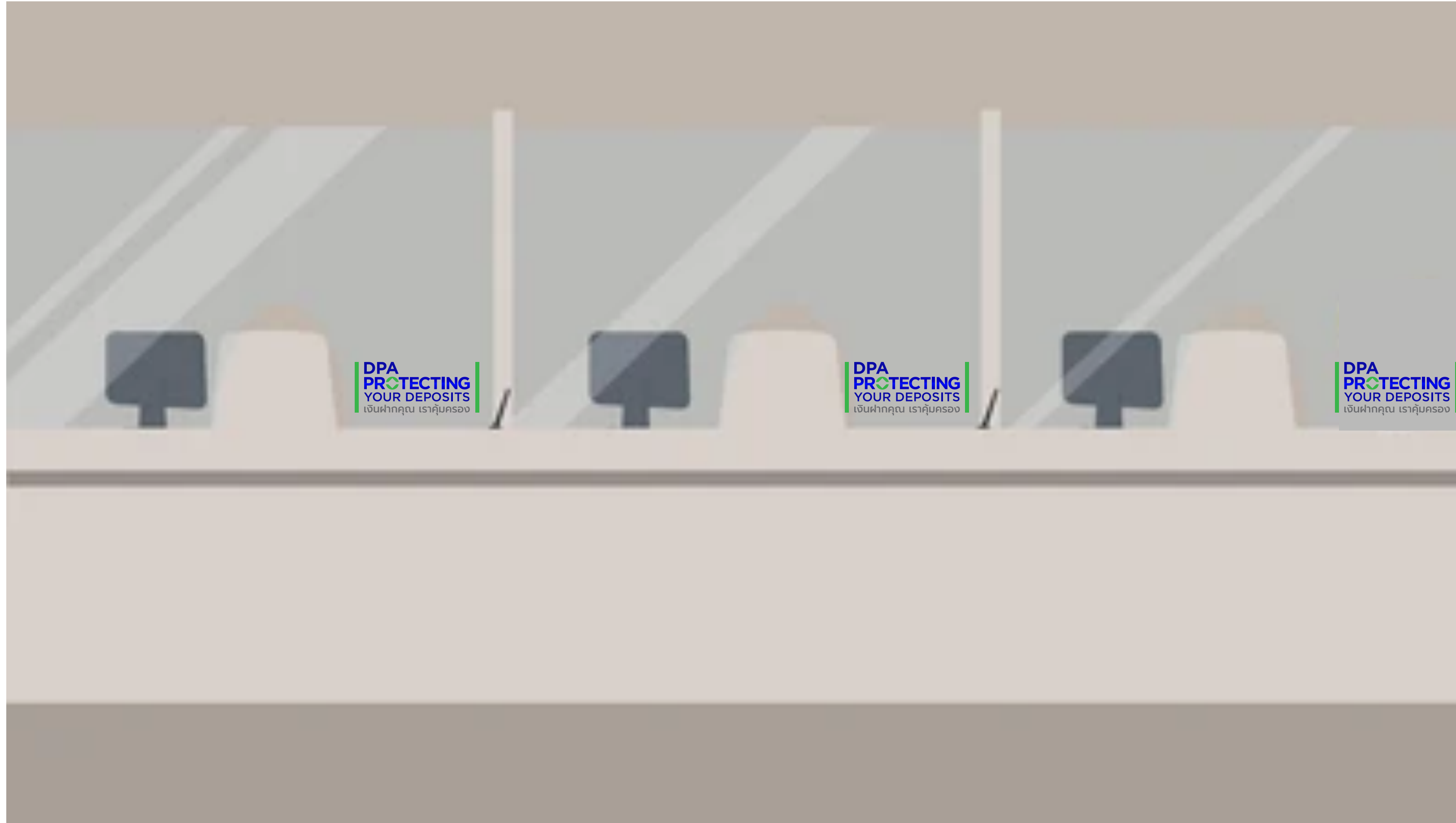
ห้ามติดสัญลักษณ์ด้านประตูสไลด์  
Do not place signage on sliding door



ห้ามมีต้นไม้ หรือเฟอร์นิเจอร์บังสัญลักษณ์  
Do not block signage with plants or furniture

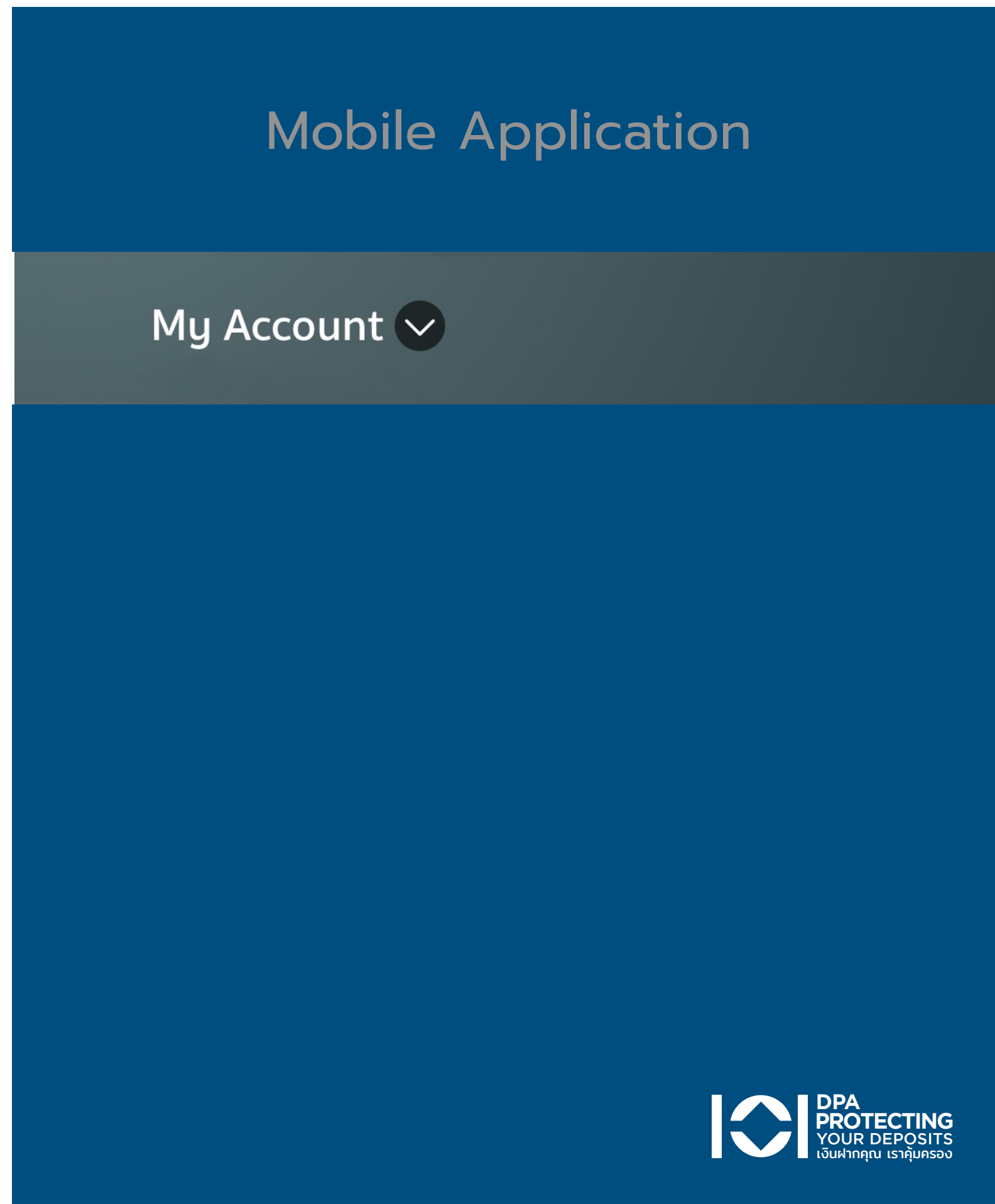
ติดตั้งลักษณะรูปแบบเดิมที่มีสี ในบริเวณที่ไม่มีสิ่งกีดขวาง และสามารถมองเห็นได้ชัดเจน

Place the signage original format color in an unobstructed area where it is clearly visible.



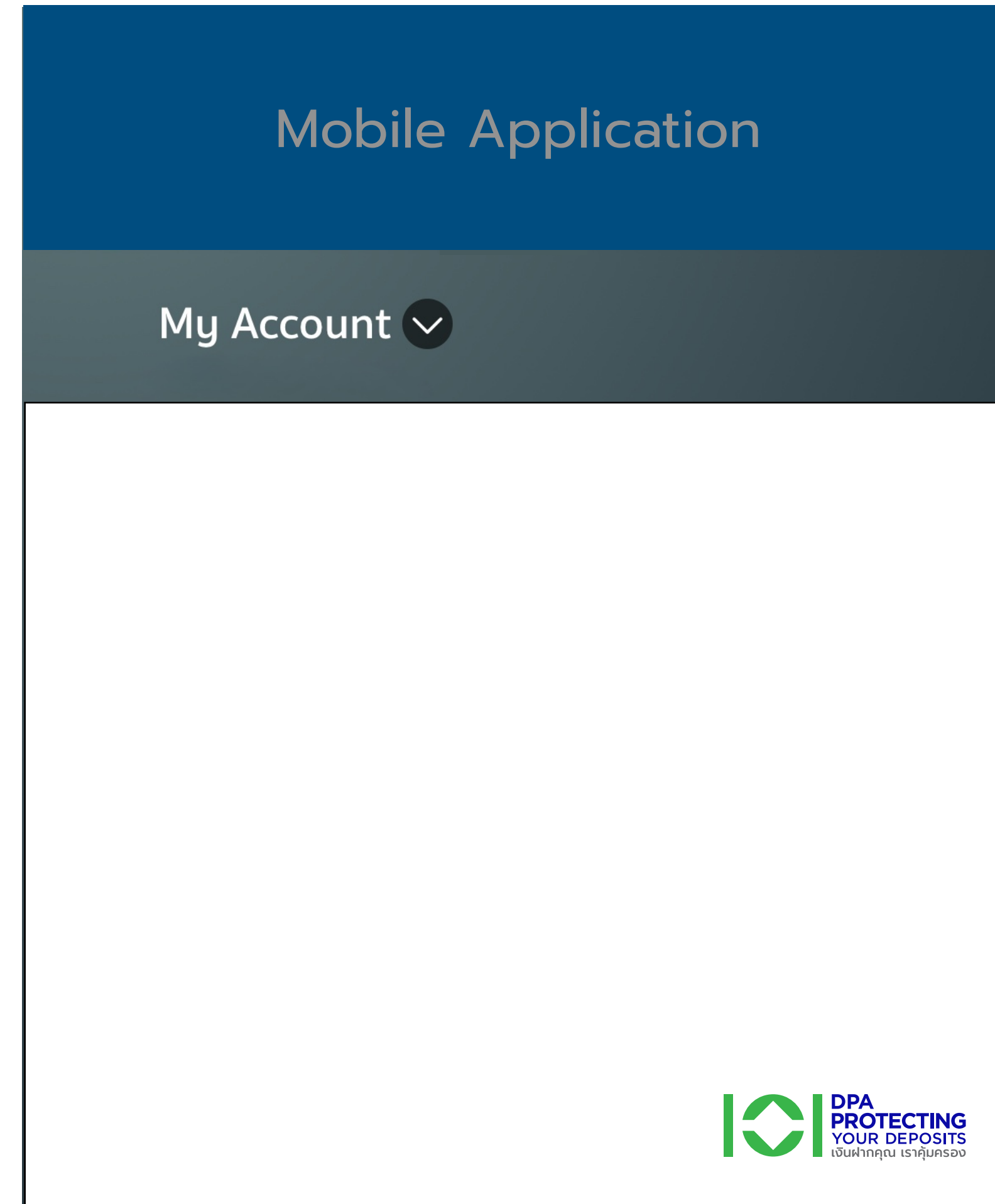
บริเวณพื้นที่สีบนหน้าแอปพลิเคชัน ให้ใช้สัญลักษณ์รูปแบบย่อสีขาว

In color areas on the application, use white signage small format.



บริเวณพื้นที่สีขาวบนหน้าแอปพลิเคชัน ให้ใช้สัญลักษณ์รูปแบบย่อแบบสี

In white areas on the application, use color signage small format.



สมุดบัญชีธนาคารให้ใช้สัญลักษณ์รูปแบบย่อ และสีตามที่ธนาคารบังคับใช้

In the bookbank, use signage small format in the required color as mandated by the bank.

สำนักงาน  
办事处  
OFFICE

เลขที่บัญชี  
帐户号码  
A/C NO.

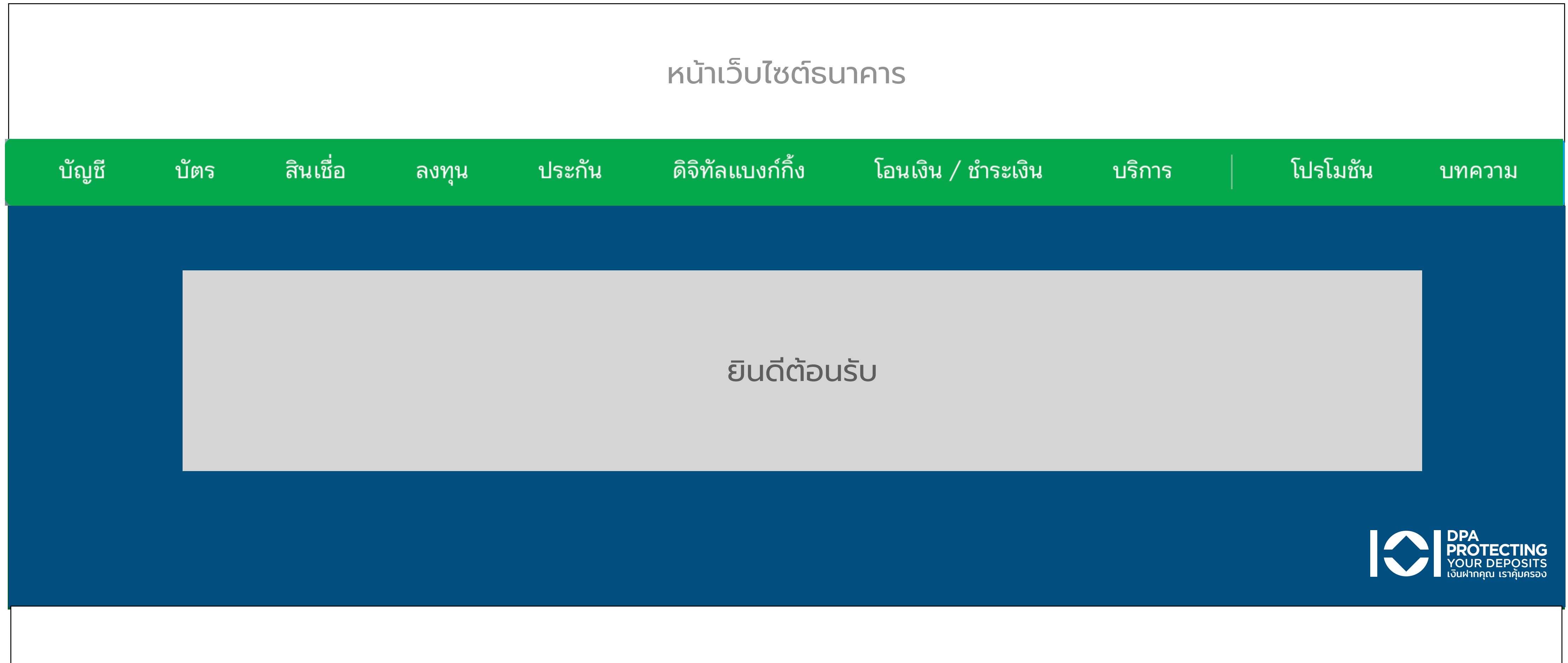
ชื่อ 帐户名称 NAME

DPA  
PROTECTING  
YOUR DEPOSITS  
เงินฝากคุณ เราคุ้มครอง

ธนาคารไม่มีนโยบายรับฝากสมุดบัญชีทุกประเภทของลูกค้า  
本行为客户保管任何账户存折的效果 The Bank will not hold customer passbooks of any type

บริเวณพื้นที่สีบนหน้าเว็บไซต์ธนาคาร ให้ใช้สัญลักษณ์รูปแบบย่อสีขาว

In color areas on the website, use white signage small format.



บริเวณพื้นที่สีขาวบนหน้าเว็บไซต์ธนาคาร ให้ใช้สัญลักษณ์รูปแบบย่อแบบสี

In white areas on the website, use color signage small format.





กรุณาติดต่อ ฝ่ายสื่อสารองค์กร

หากสถาบันการเงินมีข้อสงสัยหรือต้องการคำแนะนำการใช้งานสัญลักษณ์การคุ้มครองเงินฝาก  
หรือขอรับไฟล์สัญลักษณ์การคุ้มครองเงินฝาก กรุณาอีเมลมาที่: [ccdept@dpa.or.th](mailto:ccdept@dpa.or.th)

Contact Corporate Communication Department

If you require any advice regarding the DPA signage identity or would like to  
request DPA signage artwork, please contact: [ccdept@dpa.or.th](mailto:ccdept@dpa.or.th)